
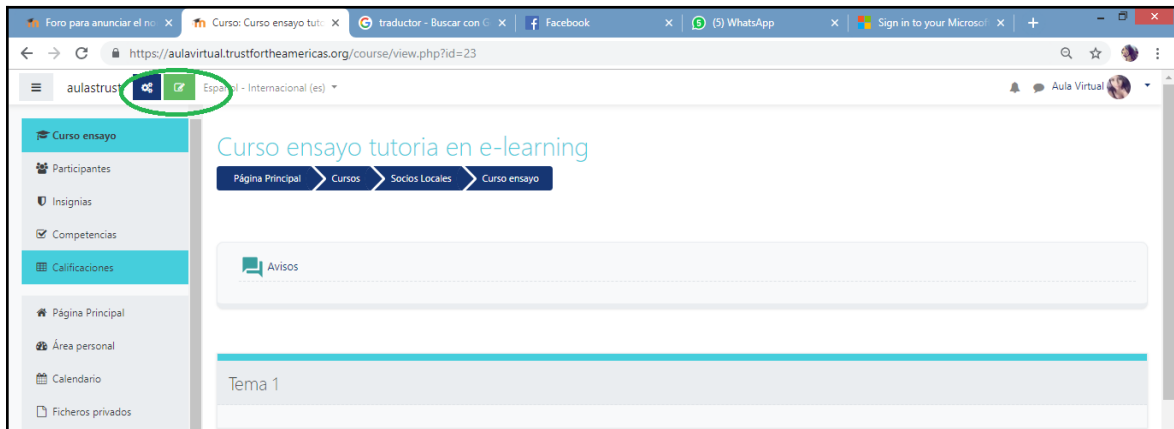


# Introducción a la tutoría en e-learning

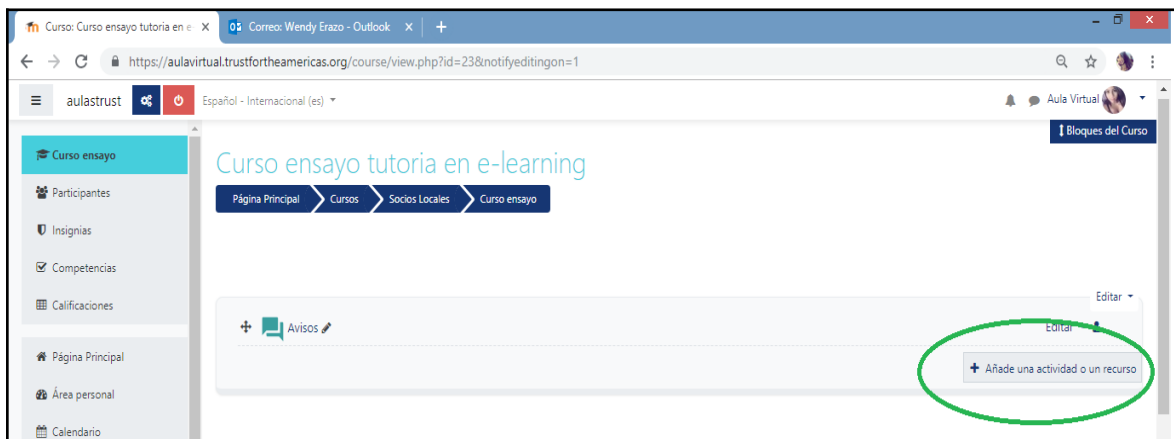
## Configuración de Tareas:

Aquí revisaremos las principales opciones de configuración general de las tareas en Moodle que pueden ser modificadas bajo el rol de “Profesor”.

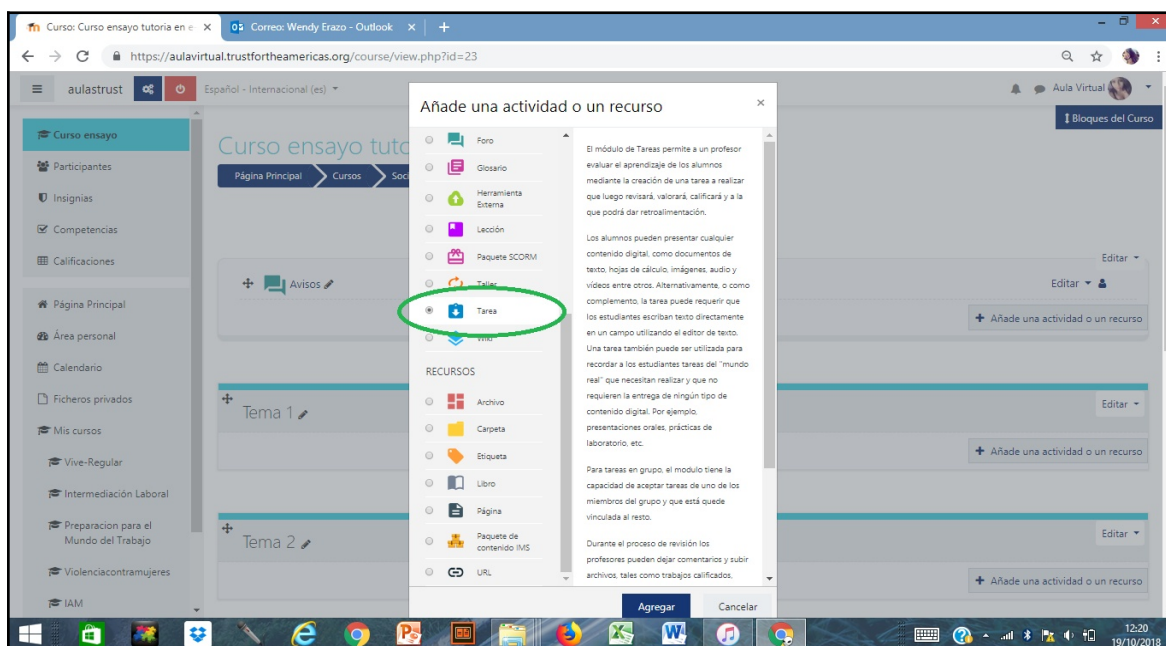
1. Para activar la configuración del curso, ir a la parte superior izquierda y pulsar sobre el icono: 



2. Seleccionar sobre “Añade una nueva actividad o recurso”:

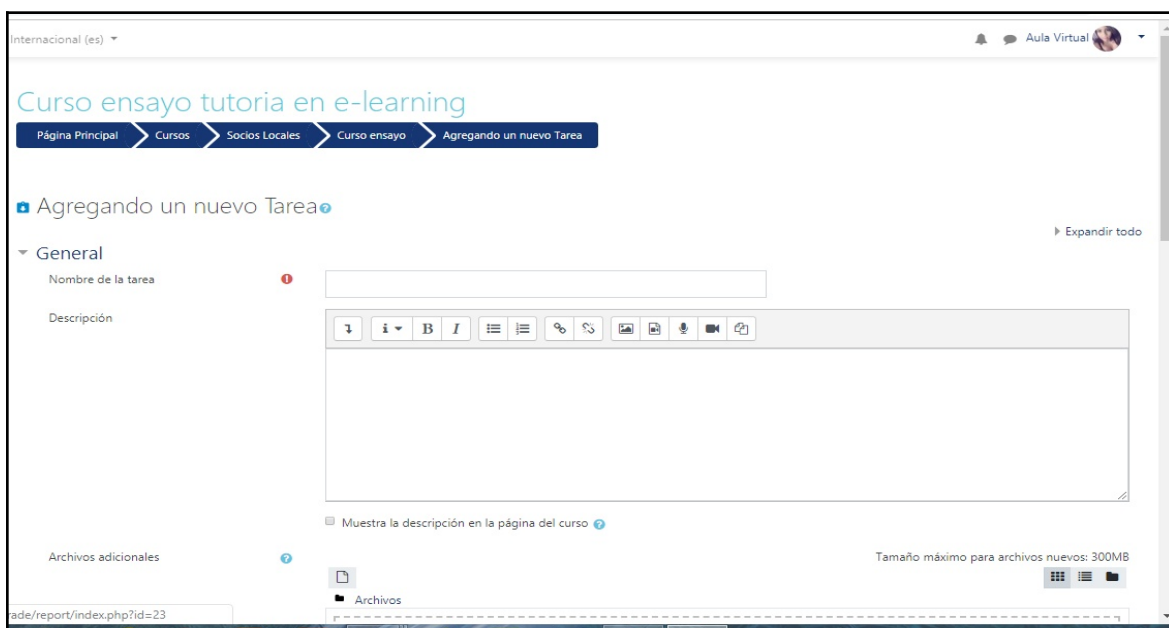


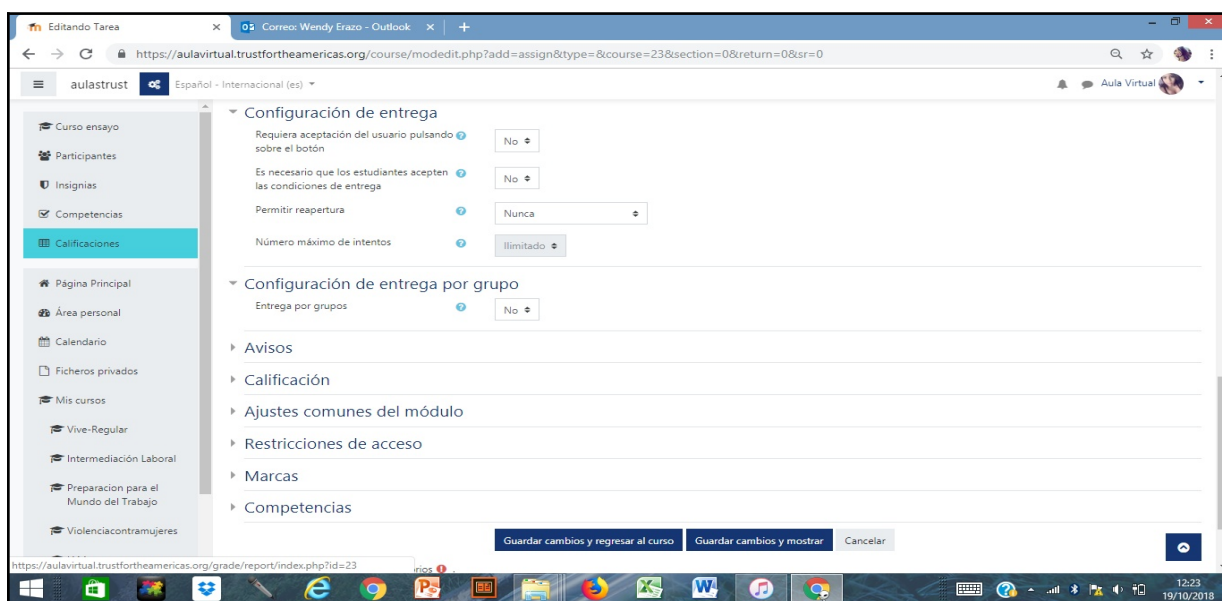
3. A continuación se abrirá una nueva ventana donde se darán varias opciones de actividades y recursos a realizar, entre ellas **Tarea**:



El módulo de Tareas permite a un profesor evaluar el aprendizaje de los alumnos mediante la creación de una tarea a realizar que luego revisará, valorará, calificará y a la que podrá dar retroalimentación.

4. Dar un nombre a la Tarea, ajustar el resto de opciones de acuerdo a la necesidad, y luego de "Guardar cambios y mostrar", se puede agregar las preguntas a cuestionario.





Los alumnos pueden presentar cualquier contenido digital, como documentos de texto, hojas de cálculo, imágenes, audio y vídeos entre otros. Alternativamente, o como complemento, la tarea puede requerir que los estudiantes escriban texto directamente en un campo utilizando el editor de texto. Una tarea también puede ser utilizada para recordar a los estudiantes tareas del "mundo real" que necesitan realizar y que no requieren la entrega de ningún tipo de contenido digital. Por ejemplo, presentaciones orales, prácticas de laboratorio, etc.

Para tareas en grupo, el módulo tiene la capacidad de aceptar tareas de uno de los miembros del grupo y que está quede vinculada al resto.

Durante el proceso de revisión los profesores pueden dejar comentarios y subir archivos, tales como trabajos calificados, documentos con observaciones escritas. Las tareas pueden ser calificadas usando una escala numérica o una escala personalizada; o usando métodos de calificación complejos como rúbricas. Las calificaciones finales se actualizan automáticamente en el módulo de calificaciones.