


Introducción a la tutoría en e-learning

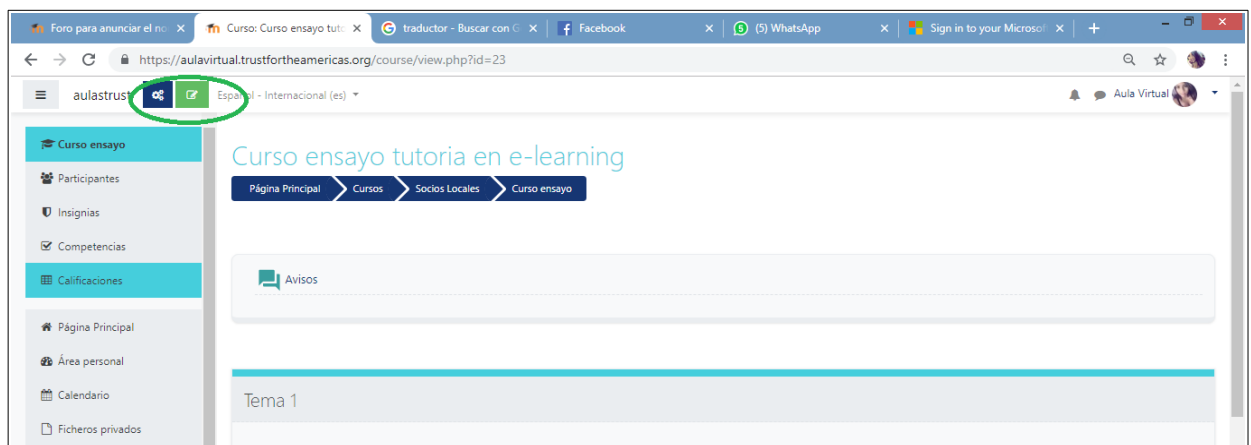
Configuración de Foros:

Aquí revisaremos las principales opciones de configuración general de los foros en Moodle que pueden ser modificadas bajo el rol de “**Profesor**”. Los foros permiten a los participantes tener discusiones asincrónicas, es decir discusiones que tienen lugar durante un período prolongado de tiempo.

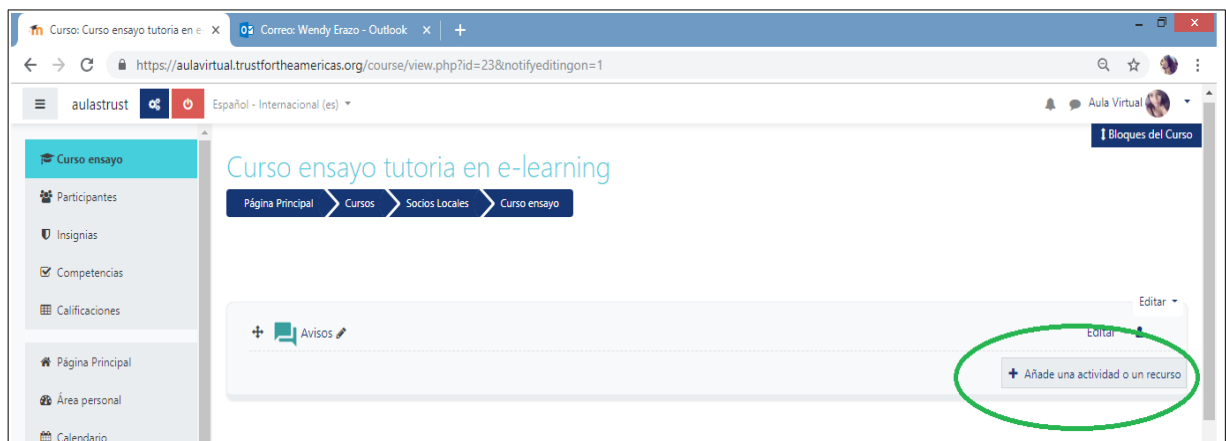
Los foros tienen muchos usos, como por ejemplo:

- Un espacio social para que los estudiantes se conozcan.
- Para los avisos y noticias del curso.
- Para discutir el contenido del curso o de materiales de lectura.
- Para continuar en línea una cuestión planteada previamente en una sesión presencial.
- Un centro de ayuda donde los tutores y los estudiantes pueden dar consejos.
- Un área de soporte para comunicaciones entre alumno y profesor.
- Para actividades complementarias, como una "lluvia de ideas" donde los estudiantes puedan reflexionar y proponer ideas.

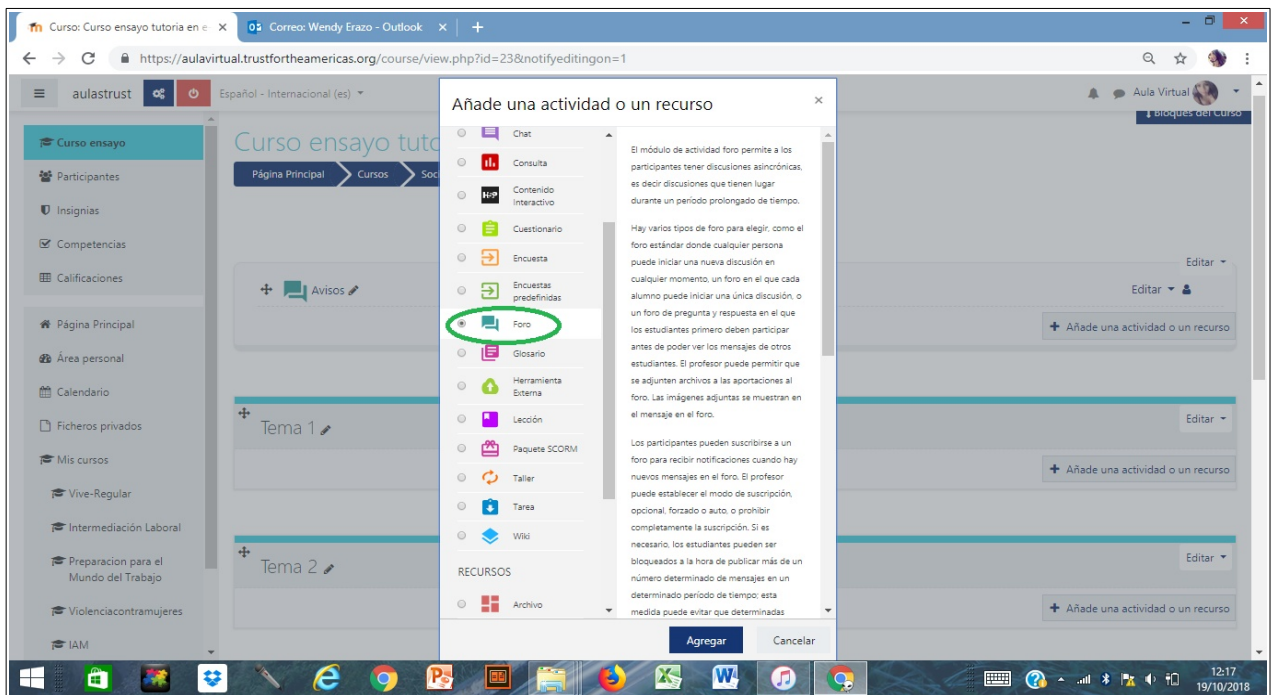
1. Para activar la configuración del curso, ir a la parte superior izquierda y pulsar sobre el icono: 



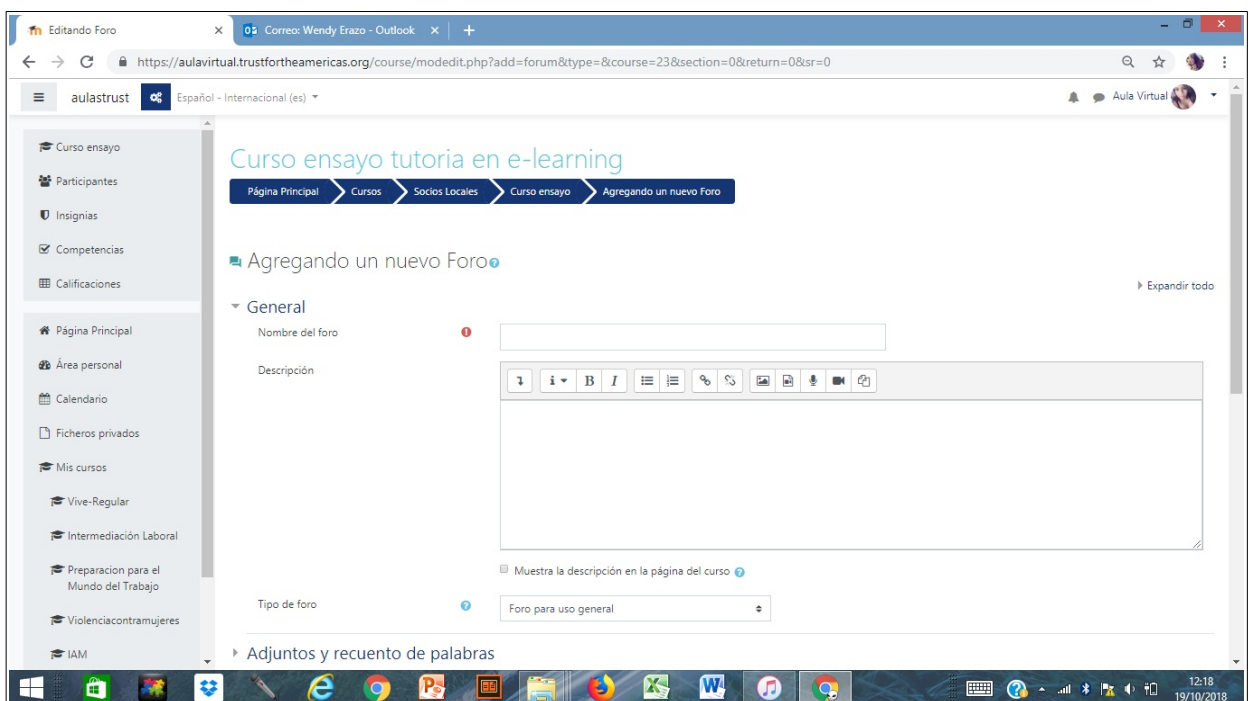
2. Seleccionar sobre “**Añade una nueva actividad o recurso**”:



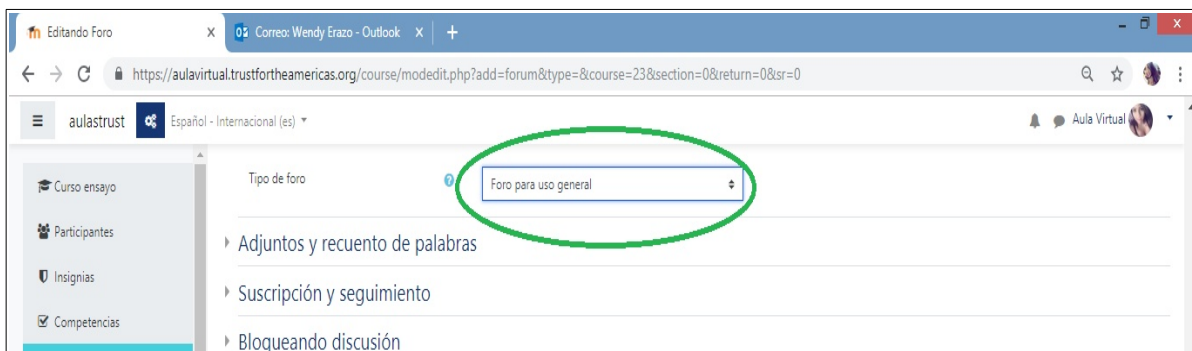
3. A continuación se abrirá una nueva ventana donde se darán varias opciones de actividades y recursos a realizar, entre ellas **Foro**:



4. Damos un nombre al Foro, y mas abajo seleccionamos el tipo de foro que deseamos configurar.



Hay varios tipos de foros para elegir, por ejemplo el “foro para uso general” (que suele ser el mas recomendado) donde cualquier persona puede iniciar una nueva discusión en cualquier momento, un foro en el que cada alumno puede iniciar una única discusión, o un foro de pregunta y respuesta en el que los estudiantes primero deben participar antes de poder ver los mensajes de otros estudiantes.



El profesor puede establecer el modo de suscripción, opcional, forzado o automática, o prohibir completamente la suscripción. Se sugiere que la modalidad de suscripción al foro sea automática, de ese modo todos los participantes quedan añadidos al foro y recibirán notificaciones. Si es necesario, los estudiantes pueden ser bloqueados a la hora de publicar más de un número determinado de mensajes en un determinado período de tiempo; esta medida puede evitar que determinadas personas dominen las discusiones.

